



www.blauer-engel.de/uz176

SAMOA

FLOORS • CORK • DESIGN

STILVOLL LEBEN
NATÜRLICH WOHNEN

DENVER OAK



Faszination
Boden!

QUALIFIZIERT SEIT

ÜBER 50 JAHREN



DENVER OAK

SAMOA - Natürlich schön wohnen.

SAMOA - Auf einem Blick	4 - 5
100% Natur und recycelbar	6 - 7
Grundlage für gute Qualität – Materialaufbau	8 - 9
Dekore – HOLZDESIGNS	10 - 15
Dekore – STEINDESIGNS	16 - 17
MONO-CLIP-LEISTE	18
TREPPENKANTEN	19
UNI-SOCKELLEISTEN	20
DIGITALDRUCK SOCKELLEISTEN	21
UNTERLAGEN	22
REINIGUNG & PFLEGE	23

Der Samoa Kork-Bodenbelag steht für nachhaltiges und ökologisches Wohnen, denn für ihn muss kein Baum gefällt werden. Kork ist ein nachwachsender Rohstoff, der nicht nur für ein gesundes, sondern auch ein überaus ästhetisches Wohnumfeld sorgt.

Wählen Sie aus einer Vielzahl an Holz- und Steindekoren auf Kork-Basis aus. Die Dekore sind wegen ihrer enormen Tiefenwirkung und Plastizität kaum von ihren optischen Vorbildern Holz und Stein zu unterscheiden.

Kinder lieben es, ohne Schuhe auf der fußwarmen Oberfläche zu spielen und zu toben. Kork ist trittschalldämmend und das schätzen auch die übrigen Hausbewohner.

Ein weiterer Vorteil: Designböden auf Korkbasis sind pflegeleicht und mit sanften Reinigungsmitteln hygienisch zu reinigen.

Ausgezeichnet mit dem Umweltzeichen „Blauer Engel“, garantiert der Samoa Designkork-Bodenbelag, dass er besonders emissionsarm und umweltfreundlich ist. Damit leisten Sie nicht nur einen Beitrag zur Nachhaltigkeit, sondern sorgen auch für ein gesundes Raumklima in Ihrem Zuhause.

Gesundes Wohnen in Verantwortung für unsere Kinder und die Umwelt.



www.blauer-engel.de/uz176



SAMOA - Auf einem Blick.

SAMOA Designkorkböden vereinen Nachhaltigkeit, Komfort, Design und Langlebigkeit – für ein gesundes und stilvolles Zuhause.

Nachhaltig & umweltfreundlich

Aus der nachwachsenden Korkrinde hergestellt, ohne dass Bäume gefällt werden. Korkeichenwälder sind eine wichtige ökologische Lebensgrundlage für Menschen und Tiere.

Blauer Engel zertifiziert – umweltfreundliche Herstellung.

Komfort & Wohngesundheit

Fußwarm, speichert Wärme und sorgt für ein angenehmes Barfußgefühl. Elastisch & gelenkschonend, wirkt wie ein Stoßdämpfer für Rücken und Gelenke.

Trittschalldämmend, reduziert Raum- und Gehgeräusche.

Antistatisch & allergikerfreundlich, vermeidet Staubanziehung, ideal für Allergiker.

Frei von Weichmachern & Schadstoffen.

Langlebigkeit & Pflegeleichtigkeit

HotCoating®-Versiegelung schützt die Oberfläche.

Pflegeleicht: Einfach mit milden Reinigern nebelfeucht wischen.

Ideal geeignet für privaten und gewerblichen Bereiche.

Dekorvielfalt durch Digitaldrucktechnik

Die Digitaldrucktechnik ermöglicht eine detailgenaue, authentische und brillante Farbwiedergabe des Bodendesigns. SAMOA-Designkork Böden realisieren Holz- oder Steinoptiken auf Naturkork, die durch den Digitaldruck der neuesten Generation vom Original kaum zu unterscheiden sind.


Es stehen 19 Holz- und 5 Steindesigns zur Auswahl

SAMOA Designkorkböden bieten eine perfekte Kombination aus Nachhaltigkeit, Komfort, Langlebigkeit und stilvollem Design – ideal für gesundes und gemütliches Wohnen.



Eine neue Chance für gebrauchte Böden

In der Vergangenheit wurden bereits Rückführungen von Kork- oder Mineraldesignböden wieder dem Produktionskreislauf zugeführt.



Das Label „Second Life“ beschreibt einen Kreislauf, der in der Produktion beginnt und auch wieder in der Produktion endet. D.h. der von KWG gelieferte Bodenbelag wird am Ende seines Lebenszyklus vom Endverbraucher wieder über KWG in die Produktion zurückgeführt, wo aus diesem retournierten Bodenbelag ein vollwertiger neuer Bodenbelag entsteht.

JUBILÄUMSEICHE TOSCA



100% Natur und recycelbar

Die imposanten Korkeichen-Wälder zwischen Lissabon und der Algarve sorgen für ein besonderes landschaftliches Flair und eine wertvolle biologische Vielfalt auf der iberischen Halbinsel. Die Korkeiche kann nach ca. 25. Lebensjahren das erste mal in sorgfältiger Handarbeit geschält werden. Dieses Abernten schadet dem Baum nicht. Er ist in der Lage, neue Rinde zu bilden. Ein wirklich nachhaltiger und nachwachsender Rohstoff.

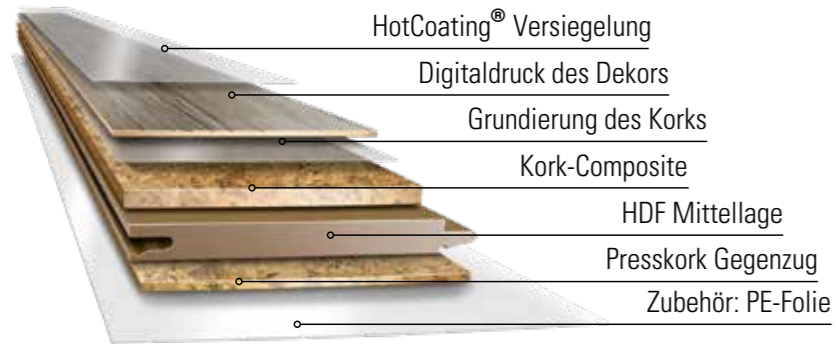


- Ein Rohstoff, der nachwächst
- Die Rinde des Stammes wird ca. alle 9 Jahre geschält. Eine Korkeiche lebt durchschnittlich ca. 200 Jahre.
- Etwa 45 kg Korkrinde werden bei jeder Ernte pro Baum gewonnen. Sie wird aufbereitet und granuliert
- Kein Gramm Kork wird bei der Korkbodenherstellung verschwendet. Anbau und Produktion sind nachhaltig und ökologisch sinnvoll.
- Kork ist zu 100 Prozent Natur und recycelbar.
- Korkeichenwälder sind für weltweit 100.000 Menschen die wirtschaftliche Lebensgrundlage.
- Korkeichenwälder sind das Zuhause von über 160 Vogelarten, 24 Reptilien- und Amphibienarten sowie 37 Säugetierarten.


Grundlage für gute Qualität

Jahrzehntelange Erfahrung ist in die Entwicklung unserer SAMOA-Böden geflossen. Der Aufbau der Paneele und Sheets ist einmalig: Unter der ästhetisch ansprechenden und äußerst strapazierfähigen Oberfläche liegt die 2 mm bzw. 5 mm starke Kork-Composite-Schicht. Sie sorgt für ein angenehmes Begehgeräusch, wohlige Fußwärme und den dauerelastischen Gehkomfort – eine Wohltat für Gelenke und Wirbelsäule. Bei den Paneelen dient eine weitere Korkschicht als zusätzliche Trittschalldämmung und schließt den Bodenbelag nach unten zur PE-Folie auf dem Untergrund ab. Für den Einsatz in Bädern und Wellnessbereichen eignen sich die SAMOA-Sheets zur vollflächigen Verklebung. Ihre 5 mm starke Kork-Composite-Schicht ist trittschall- und wärmeisolierend und die HotCoating® Versiegelung ist wasserfest.

HDF mit Klicksystem für schwimmende Verlegung



SHEET zur vollflächigen Verklebung.



HDF
1235x200x10,0mm



JUBILÄUMSEICHE TOSCA

SHEETS
1235x200x5,0mm



FLAUMEICHE

HDF
1235x200x10,0mm



SATINEICHE

SHEETS
1235x200x5,0mm



LÄRCH E ANTIK



JUBILÄUMSEICHE TOSCA



JUBILÄUMSEICHE PURE



JUBILÄUMSEICHE TOFFEE



HDF
1235x200x10,0mm



EICHE NORDIC



GLETSCHEREICHE



PINIE OREGON

SHEETS
1235x200x5,0mm

HDF
1235x200x10,0mm



KAISEREICHE



AUTHENTICEICHE SMOKE



DENVER OAK

SHEETS
1235x200x5,0mm



AUTHENTICEICHE ELEGANT

HDF
1235x200x10,0mm



EICHE STONE

SHEETS
1235x200x5,0mm



HERZEICHE SAMTGRAU



WESTERNEICHE



FARM OAK ANTIQUE



ATLANTA RED OAK



HERZEICHE BARRIQUE



EICHE STONE

Holzdesign HDF

Abmessung: 1235 x 200 x 10,0 mm
Verpackung: 1,729 m²/Pack = 7 Stk.

Holzdesign SHEETS

Abmessung: 1235 x 200 x 5,0 mm
Verpackung: 3,458 m²/Pack = 14 Stk.

Beanspruchungsklassen:

HDF



SHEETS



HDF
620x450x10,0mm



SIENNA STONE

SHEETS
620x450x5,0mm



BETON MONTANA



BETON GESCHLIFFEN



ARTBETON GRIGIO



ARTBETON SCURO



ARTBETON SCURO

Steindesign HDF

Abmessung: 620 x 450 x 10,0 mm
Verpackung: 1,674 m²/Pack = 6 Stk.

Steindesign SHEETS

Abmessung: 620 x 450 x 5,0 mm
Verpackung: 3,348 m²/Pack = 12 Stk.

Beanspruchungsklassen:

HDF



SHEETS



MONO-CLIP-LEISTE 2-TEILIGES PROFILSYSTEM

Sie suchen nach einem eleganten und funktionalen Abschluss für Ihre bodentiefen Fenster? Die Mono-Clip-Leiste bietet Ihnen die perfekte Kombination aus Stil, Technik und Benutzerfreundlichkeit.

Mit dem innovativen 2-teiligen Clipprofilssystem erreichen Sie eine makellose Optik, die keine sichtbaren Schrauben hinterlässt – für ein harmonisches Raumdesign ohne Kompromisse.

Jetzt in den Trendfarben Schwarz, Silber und Edelstahl!

Aluminium glatt, eloxiert Robuste, hochwertige Oberflächen für langanhaltende Qualität.



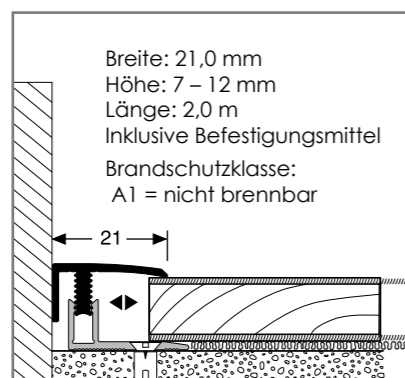
MONO-CLIP SILBER



MONO-CLIP EDELSTAHL



MONO-CLIP SCHWARZ



Montage Basisprofil

Verschraubung mit Torx-Schrauben und/oder Verklebung mit einem hierfür geeigneten Klebstoff/Klebeband, auf schmutz-, fett- und staubfreien, planen und tragfähigen Untergrund.

Montage Topprofil

Aufsetzen, ausrichten und mit wohldosierten Hammerschlägen einclippen. Niemals mit dem Hammer direkt auf das Profil klopfen, sondern immer eine Holz- oder Kunststoffauflage benutzen! Die kraftschlüssige Verbindung nimmt horizontale und vertikale Kräfte mühelos auf.

Maximale Flexibilität

Ermöglicht Dehnfugen bis zu 13 mm – 60 % mehr als herkömmliche Systeme.



TREPPENKANTEN STUFEN IM WUNSCHDEKOR

Die Treppenstufen für die Samoa HDF Böden bieten wir als praktischen Bausatz an. Samoa Treppenstufen sind ideal für individuelle Treppengestaltung. Das einheitliche und passende Dekor auf Treppe und Boden lassen Ihre Räume modern und einzigartig erscheinen.

Vorgefräste Tritt- und Setzstufen

Die Stufen werden passgenau vorbereitet, was die Montage erleichtert.



Renovierung und Neubau

Perfekt für die Erneuerung alter Treppen oder den Einbau in neue Bauprojekte.

Individuelle Gestaltung

Die vorgefrästen Stufen bieten Flexibilität für eine maßgeschneiderte Montage.

Einheitliches Raumdesign

Boden und die passenden Treppenstufen garantieren ein modernes, edles Erscheinungsbild

Perfekte Passform

Der vorgefertigte Bausatz garantieren eine zeitsparende einfache Installation

UNI-SOCKELLEISTEN

KLARES DESIGN; STILVOLLER ABSCHUSS

Setzen Sie stilvolle Akzente mit unseren hochwertigen Uni-Sockelleisten in Weiß, Grau und Schwarz. Diese zeitlosen MDF-Leisten sorgen für einen eleganten Abschluss zwischen Boden und Wand und passen perfekt zu allen Holz- und Steindesigns. Dank der praktischen Befestigungsclips lassen sich Kabel dezent verbergen – für eine aufgeräumte und harmonische Optik. Ob modern, klassisch oder minimalistisch – die edlen Unifarben-Sockelleisten fügen sich nahtlos in jeden Wohnstil ein und verleihen Ihren Räumen eine exklusive Note.

Uni-Steckfußleisten

MDF-Leiste - foliert
Format: 16 mm x 60 mm
Länge: 2,20 m
Befestigungsclip BCL 50



BCL-50 Clip Star

50 Stk. inkl. Dübel/Schrauben
für ca. 20 - 25 lfm Sockelleisten



Universell einsetzbar

Perfekt passend zu allen Holz- und Steindesigns.

Design-Upgrade

Werten den Bodenbelag und das gesamte Wohnambiente auf.

Stilvoll und zeitlos

Passt zu jedem Einrichtungsstil und verleiht Ihren Räumen einen einzigartigen Charakter.

Langlebig

Die widerstandsfähige Versiegelung schützt zuverlässig vor Abnutzung und Verschmutzungen.

SOCKELLEISTEN

FÜR EINEN MARKELLOSEN LOOK

Unsere hochwertigen Sockelleisten sorgen für einen makellosen Übergang zwischen Boden und Wand. Dank modernster Digitaldruck-Technologie werden die Leisten auf das jeweilige Bodendekor abgestimmt – egal ob Holz- oder Steindesign. Das Ergebnis: ein harmonisches Gesamtbild, das Räume stilvoll abrundet. Für SAMOA-Böden, bei denen ein perfekter Dekorabgleich nicht möglich ist, empfehlen wir eine elegante weiße, graue oder schwarze Sockelleiste als zeitlosen Abschluss.

Gefertigt aus robustem MDF, vereinen unsere Sockelleisten Ästhetik und Langlebigkeit. Sie sind die ideale Ergänzung zu unseren Designervinylböden und bieten einen professionellen, hochwertigen Look.

Setzen Sie auf Qualität und Perfektion – für ein Zuhause, das in jedem Detail überzeugt!



Digitaldruck-Steckfußleisten

MDF-Leiste - foliert
Format: 15 mm x 58 mm
Länge: 2,20 m
Befestigungsclip BGL 30



BGL-30 Kunststoff

30 Stk. inkl. Dübel/Schrauben
für ca. 10 - 15 lfm Sockelleisten





Vor der Verlegung eines Fertigfußbodens ist die Verlegung einer Dampfbremse bei allen mineralischen Untergründen unerlässlich. Sie soll verhindern, dass z.B. Restfeuchte (Wasserdampf) in den Bodenbelag oder in die Dämmunterlagen eindringt, diese durchfeuchtet und infolgedessen Schäden anrichtet oder Ursache für Schimmelbefall ist. Die PE-Folie dient nicht nur zum Schutz gegen Feuchtigkeit, sondern gewährleistet auch eine gleitfähige Ebene, um das ungehinderte Schwimmen des Bodens zu ermöglichen.

Die GREEN SILENT easyTECH Unterlage wird schwimmend unter Vinyl- und Designböden verlegt und garantiert mit einer Dicke von 1,8 mm herausragend gute Trittschall- und Raumschall-dämmwerte. Aufgrund der sehr guten Druckstabilität ist die GREEN SILENT Unterlage für Klicksysteme und dank der guten Wärmeleitfähigkeit für Fußbodenheizungen geeignet. GREEN SILENT easyTECH mit SCHNELL-VERLEGE-SYSTEM Trittschalldämmung unter Vinyl 20 dB



PE-FOLIE



GREEN SILENT EASYTECH



Egal wie schön und hochwertig die Oberfläche eines Bodens ist, ohne die richtige Reinigung und Pflege ist die Freude daran nicht von Dauer.

Die Reinigung und Pflege sind entscheidend für die Werterhaltung Ihres Bodens. Um viele Jahre Freude an Ihrem Boden zu haben, empfehlen wir, ausschließlich die folgenden Produkte zu verwenden.

- KWG Aktivreiniger
- KWG Vollpflege

Beide Produkte erhalten Sie in unserer Reinigung & Pflege Set



REINIGUNG & PFLEGE SET



**DESIGN
KORK**
IM EINKLANG
MIT DER
UMWELT



SCAN ME!
KWG BODENPLANER



SCAN ME!
KWG WEBSITE

Druckfehler, Liefermöglichkeiten und drucktechnische Abweichungen bzw. Farbänderungen vorbehalten
Mit Erscheinen des Prospekt Auflage 01/2025 verlieren alle vorhergehenden Versionen ihre Gültigkeit.



www.kwg-bodendesign.de

Händlerstempel

